



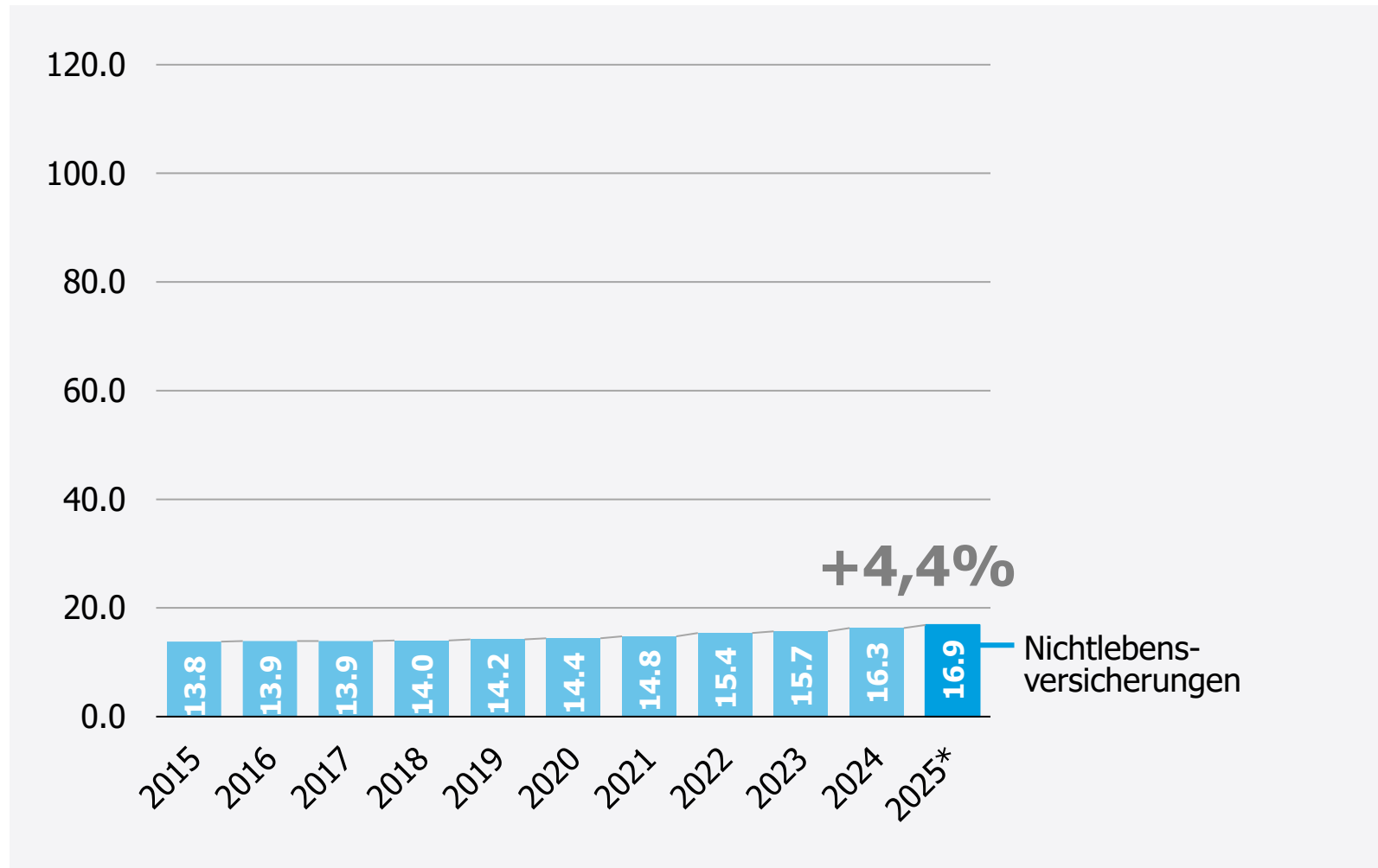
25

Das Prämienvolumen der Schweizer Privatversicherer 2025.

Urs Arbter, CEO SVV

Erneut überdurchschnittliches Wachstum im Nichtleben

Prämienvolumen der Privatversicherer in der Schweiz (in Mrd. CHF)



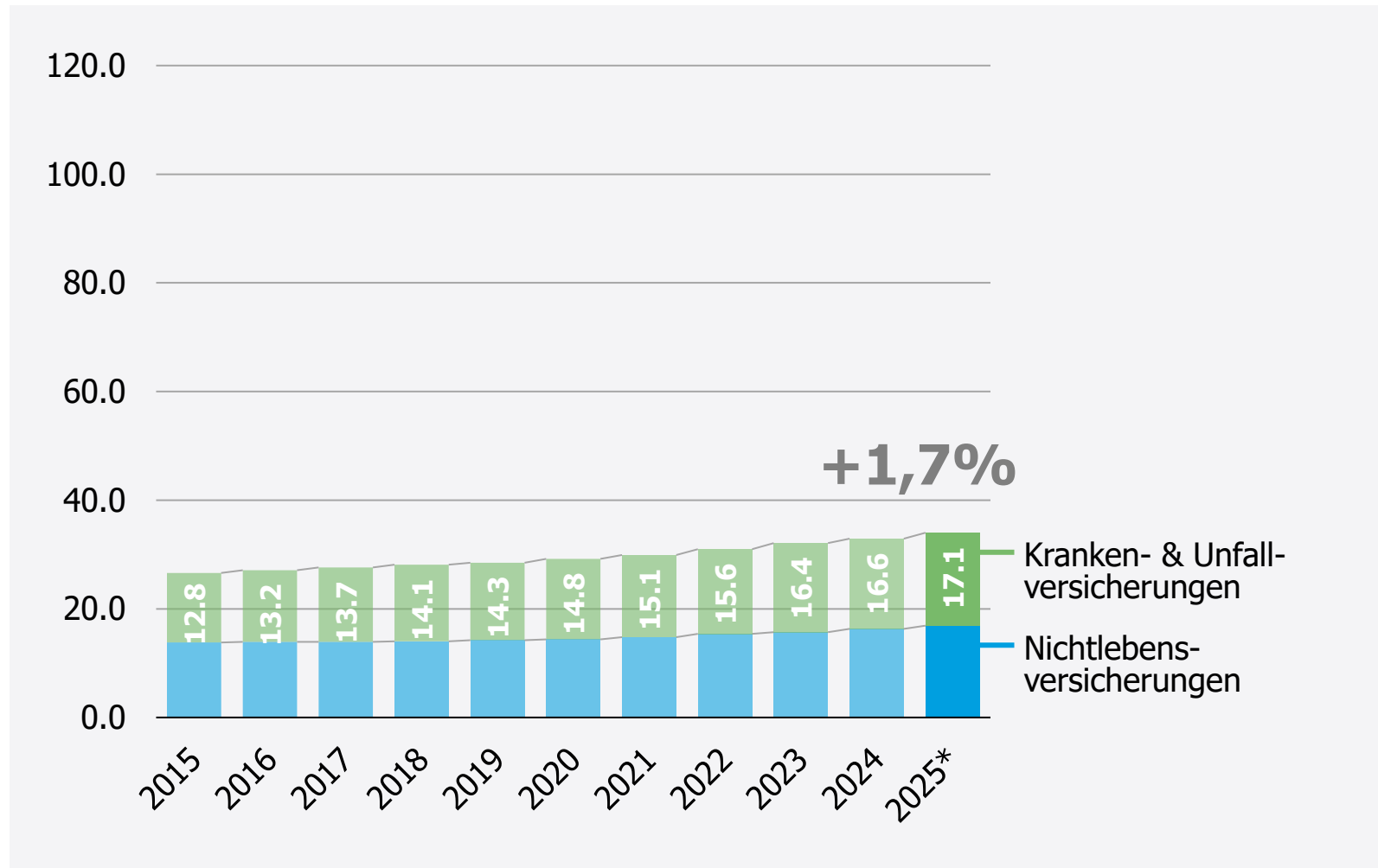
- Durchschnittliches jährliches Wachstum des Prämienvolumens 2015–2024: **+1,8%**

Quelle: FINMA

* Hochrechnung 2025 SVV für Nichtlebensversicherungen basierend auf 90% Marktanteil

Leichtes Wachstum im Kranken- und Unfallgeschäft

Prämienvolumen der Privatversicherer in der Schweiz (in Mrd. CHF)



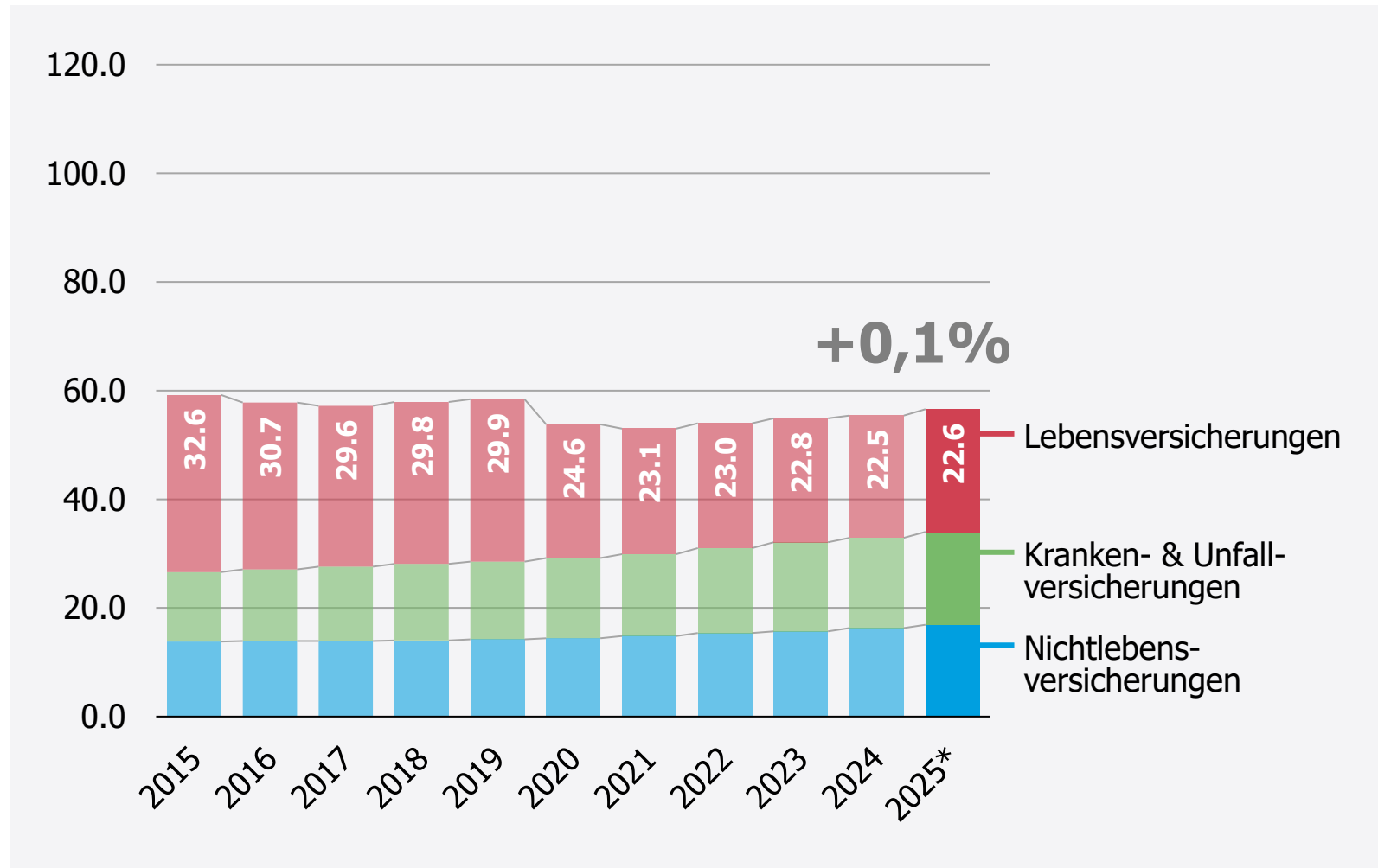
- Durchschnittliches jährliches Wachstum des Prämienvolumens 2015–2024: **+3,1%**

Quelle: FINMA

* Hochrechnung 2025 SVV für Kranken- & Unfallversicherungen basierend auf 83% Marktanteil

Stabiles Lebengeschäft mit Wachstum im Einzelleben

Prämienvolumen der Privatversicherer in der Schweiz (in Mrd. CHF)



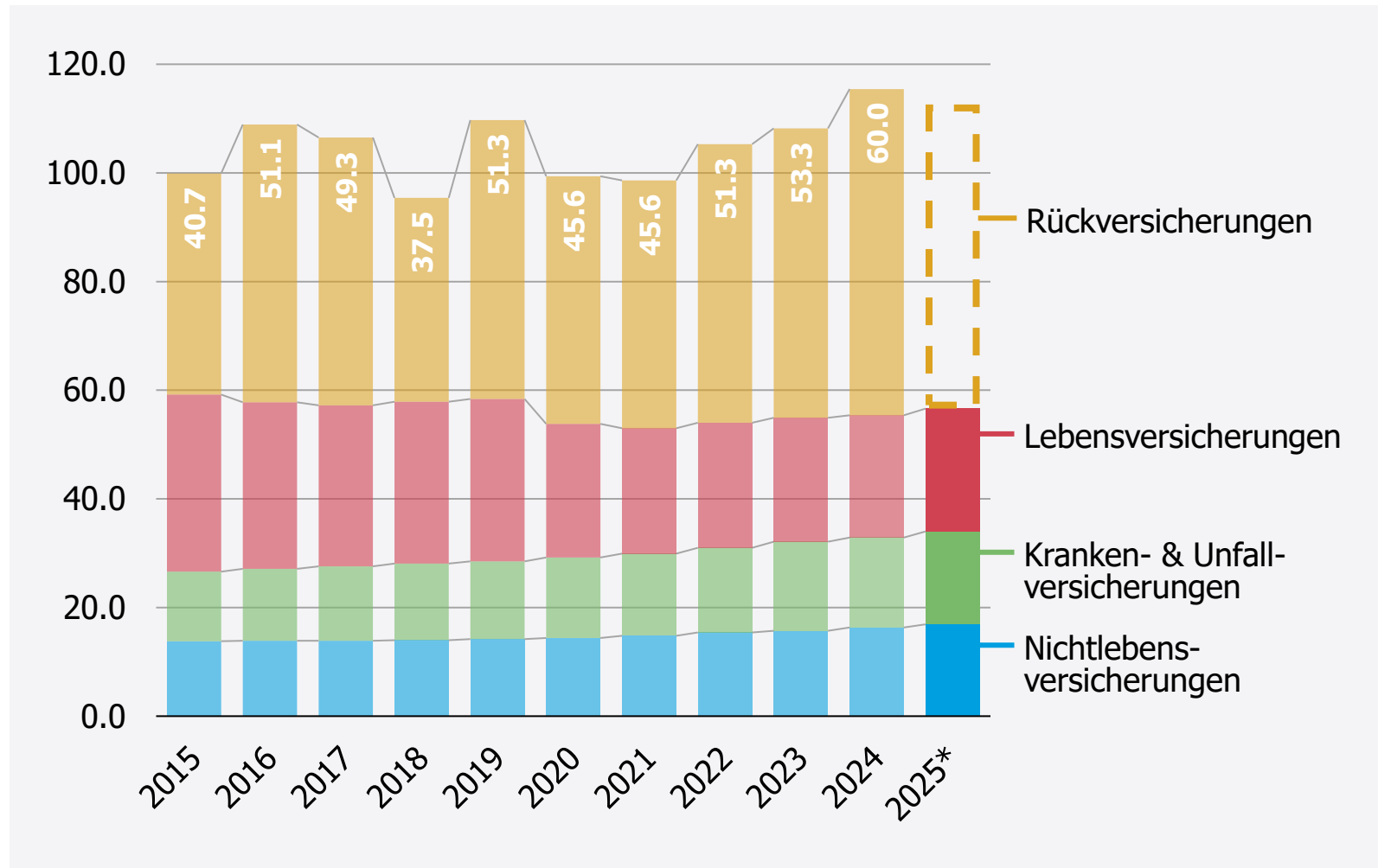
- Durchschnittliches jährliches Wachstum des Prämienvolumens 2015–2024: **−4,0%**

Quelle: FINMA

* Hochrechnung 2025 SVV für Lebensversicherungen basierend auf 100% Marktanteil

Leichter Rückgang in volatiler Rückversicherung erwartet

Prämienvolumen der Privatversicherer in der Schweiz (in Mrd. CHF)



- Durchschnittliches jährliches Wachstum des Prämienvolumens 2015–2024: **+4,4%**

Quelle: FINMA

* Für den Rückversicherungsmarkt ist für das Jahr 2025 erst eine Schätzung möglich.

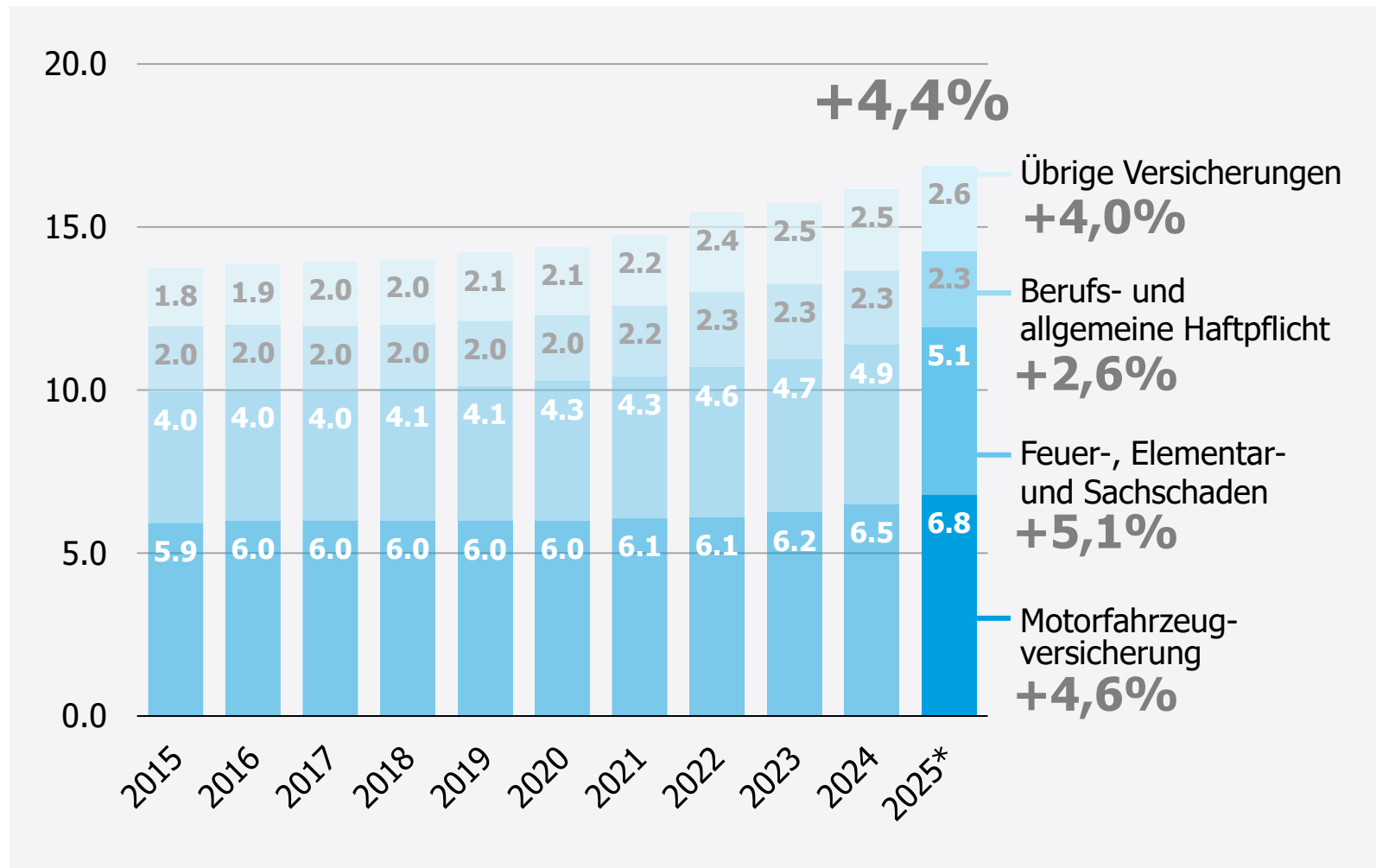
1

Nichtlebens- versicherungen



Erneut überdurchschnittliches Wachstum im Nichtleben

Prämienvolumen Nichtlebensversicherung (in Mrd. CHF)



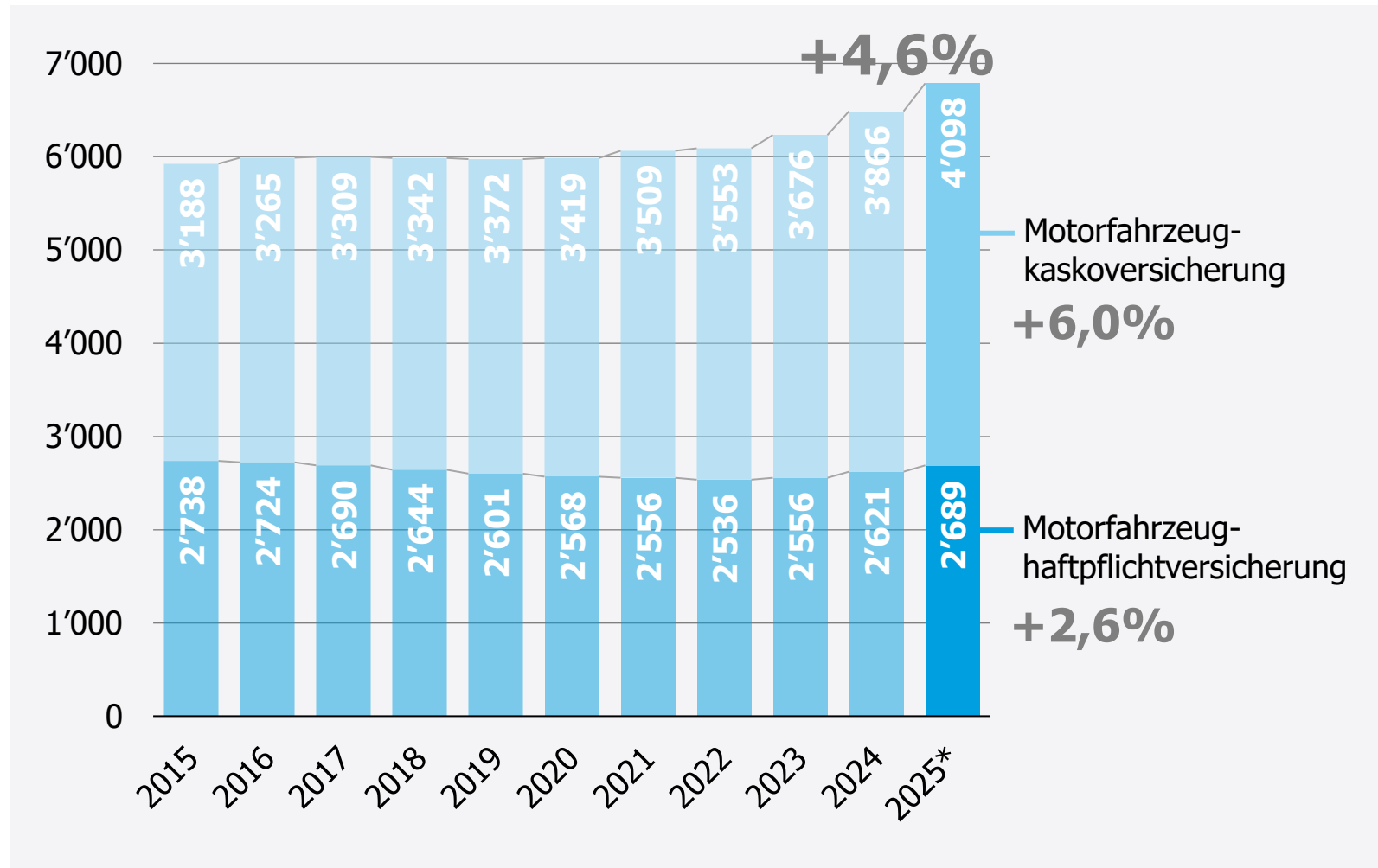
- Durchschnittliches jährliches Wachstum des Prämienvolumens 2015–2024: **+1,8%**

Quelle: FINMA

* Hochrechnung 2025 SVV basierend auf 90% Marktanteil

Weiterhin steigende Kosten bei Motorfahrzeugversicherungen

Prämienvolumen Motorfahrzeugversicherung (in Mio. CHF)



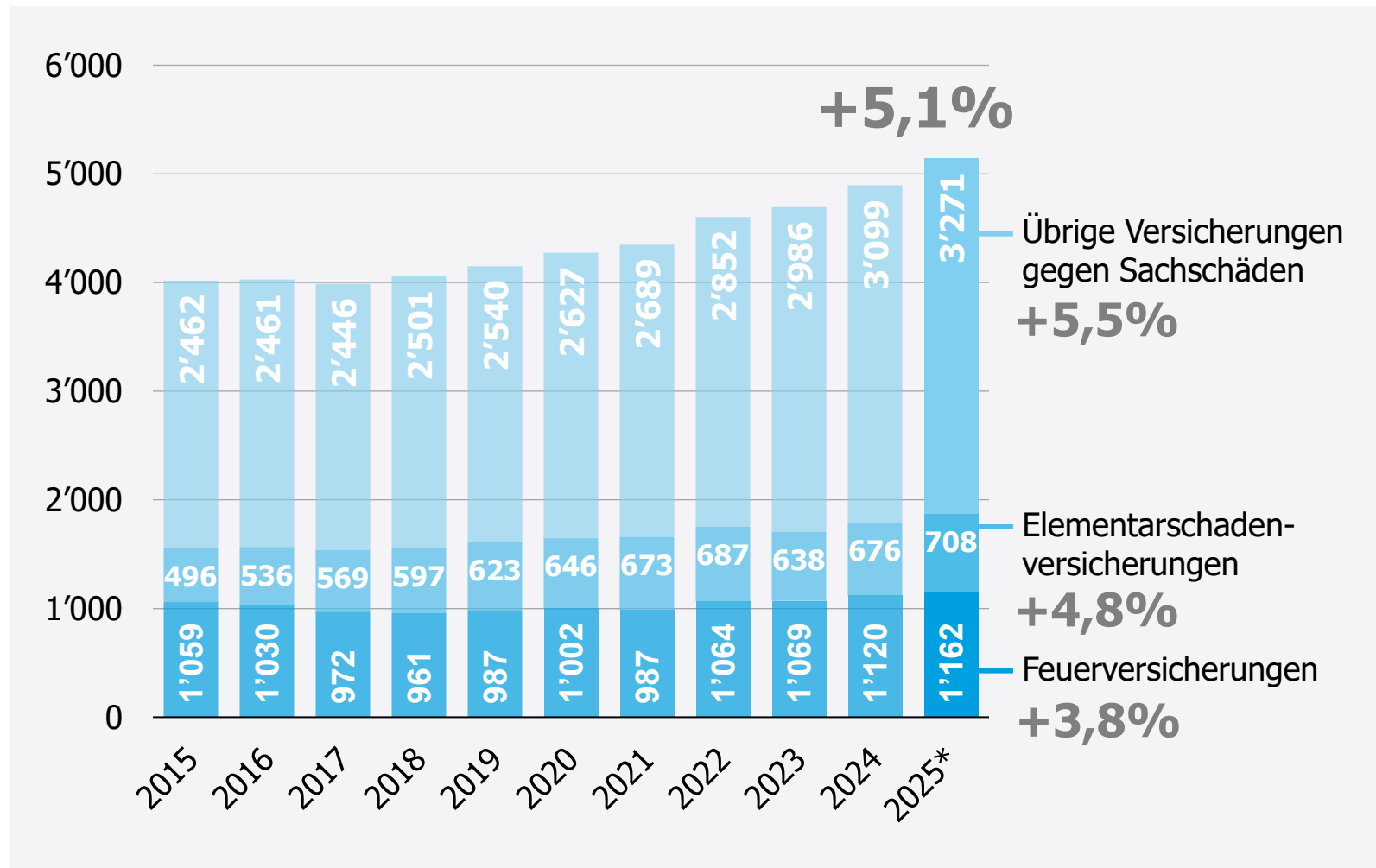
- Durchschnittliches jährliches Wachstum des Prämienvolumens 2015–2024: **+1,0%**
- In der **Kaskoversicherung** führen höherpreisige Autos mit mehr Technik zu höheren Reparaturkosten
- In der **MF-Haftpflicht** senkt die verbaute Technik jedoch die Unfallhäufigkeit.

Quelle: FINMA

* Hochrechnung 2025 SVV basierend auf 98% Marktanteil

Prämienwachstum aufgrund steigender Versicherungssummen

Prämienvolumen Feuer-, Elementar- und Sachschadenversicherung (in Mio. CHF)



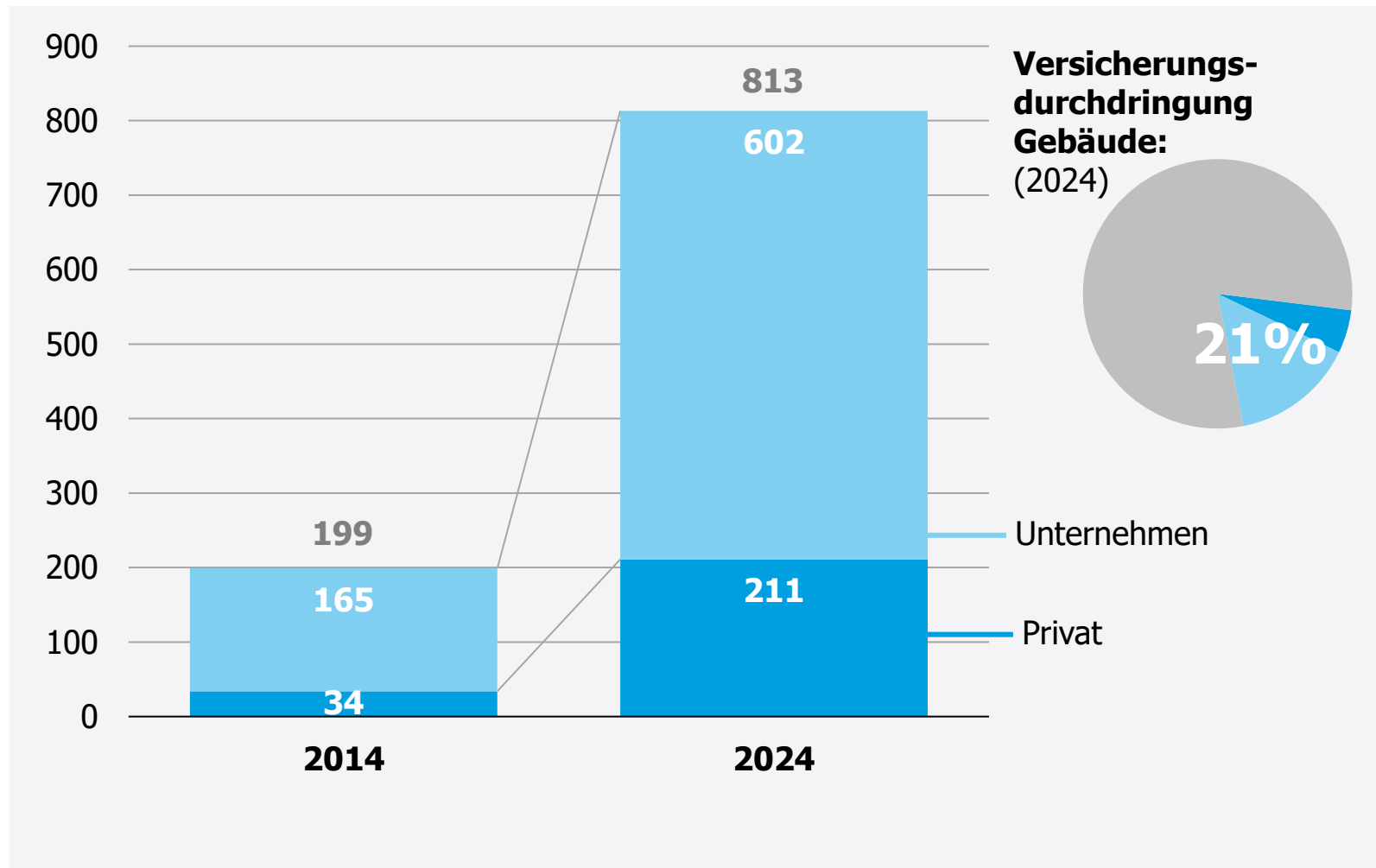
- Durchschnittliches jährliches Wachstum des Prämienvolumens 2015–2024: **+2,2%**
- Anstieg im Prämienvolumen ist gleichermassen durch höhere Anzahl Policen, steigende Versicherungssummen wie auch durch den steigenden Baukostenindex zu erklären

Quelle: FINMA

* Hochrechnung 2025 SVV basierend auf 90% Marktanteil

Erdbebenversicherung: Vervierfachung in zehn Jahren

Erdbeben Versicherungssummen Gebäude (in Mrd. CHF)

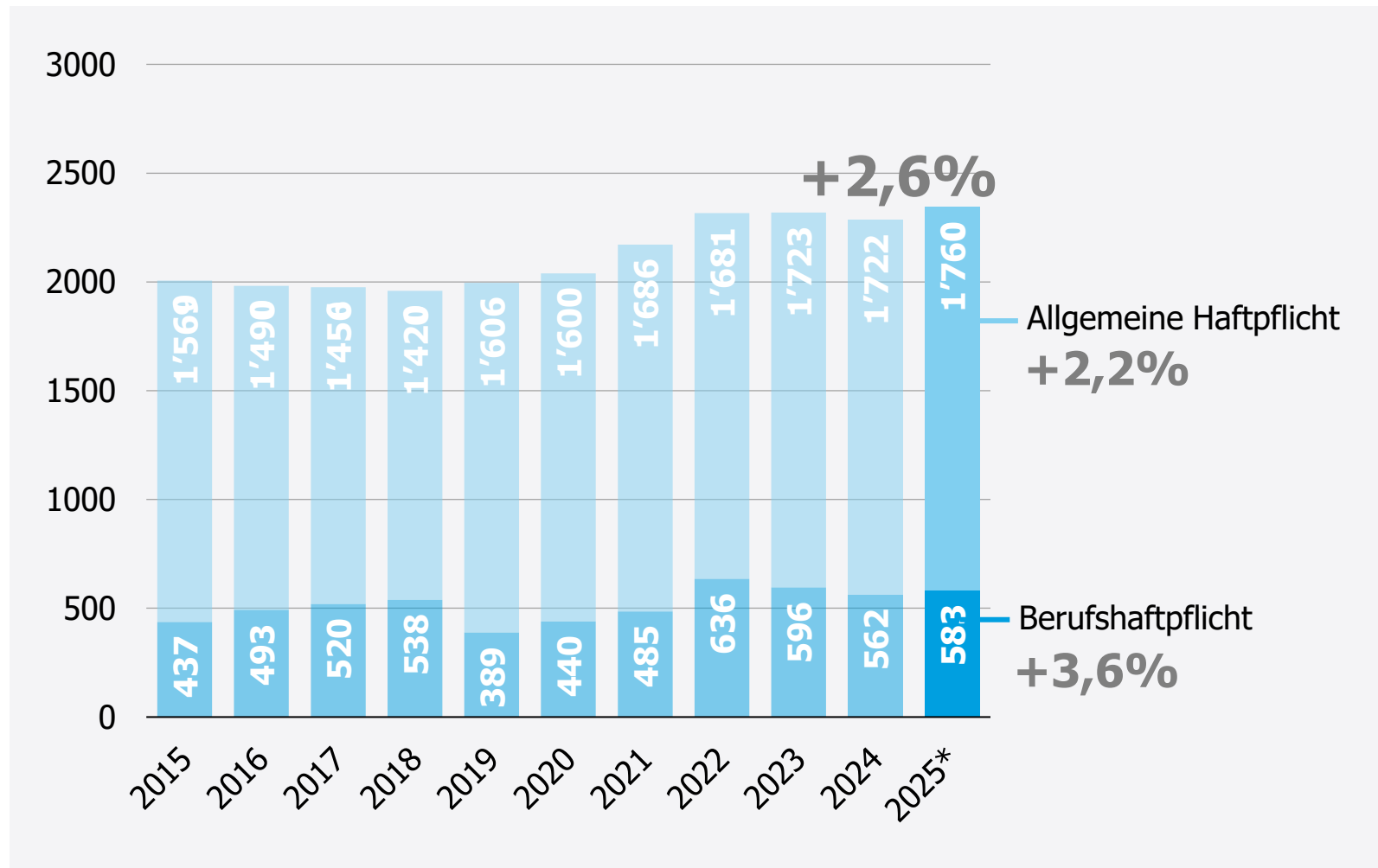


- Die Versicherungsdurchdringung bei Erdbebenrisiken steigt seit Jahren kontinuierlich
- Heute sind rund 21% der Gebäude-Versicherungssummen in der Schweiz versichert. In den «GUSTAVO»-Kantonen sind es über 35%
- Das Prämienvolumen hat sich parallel entwickelt: Geschätzt sind es über CHF 200 Mio. (nur Gebäude, ohne Fahrhabe und Ertragsausfall)

Quelle: Schätzungen und Hochrechnungen SVV, basierend auf Daten einzelner Mitgliedsgesellschaften des ES-Pools, nur Gebäude (ohne Hausrat, Fahrhabe und Betriebsunterbruch).

Steigendes Prämienvolumen in der Haftpflicht

Prämienvolumen Berufs- und allgemeine Haftpflichtversicherung (in Mio. CHF)



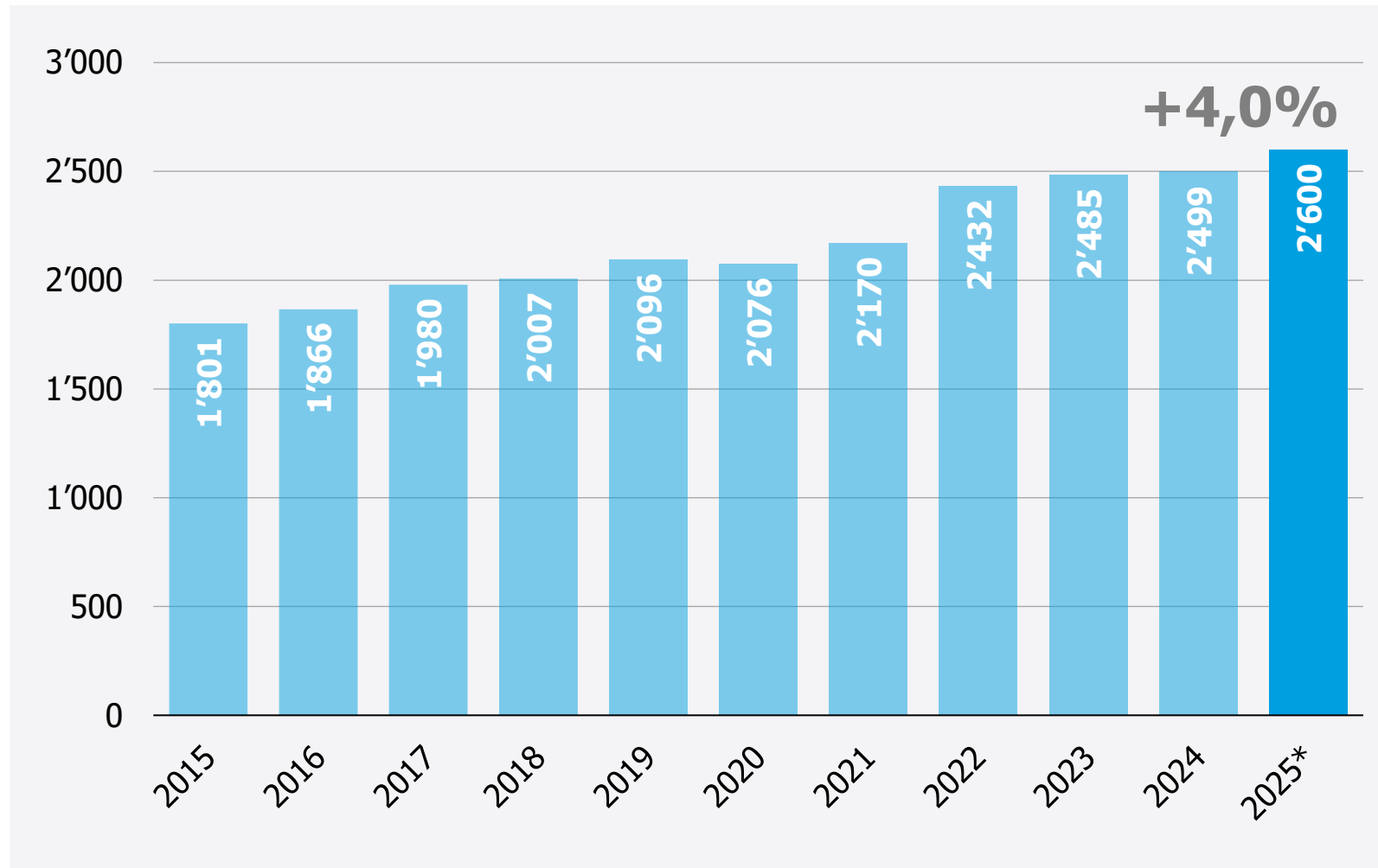
- Durchschnittliches jährliches Wachstum des Prämienvolumens 2015–2024: **+1,5%**
- Der Anstieg des Prämienvolumens entspricht in grossen Teilen den gestiegenen Lohn- und Honorarsummen, und teilweise dem Umsatz, die als Bemessungsgrössen den Prämien zugrunde liegen

Quelle: FINMA

* Hochrechnung 2024 SVV basierend auf 87% Marktanteil

Differenziertes Wachstum bei Nischenversicherungen

Prämienvolumen Übrige Versicherungen (in Mio. CHF)



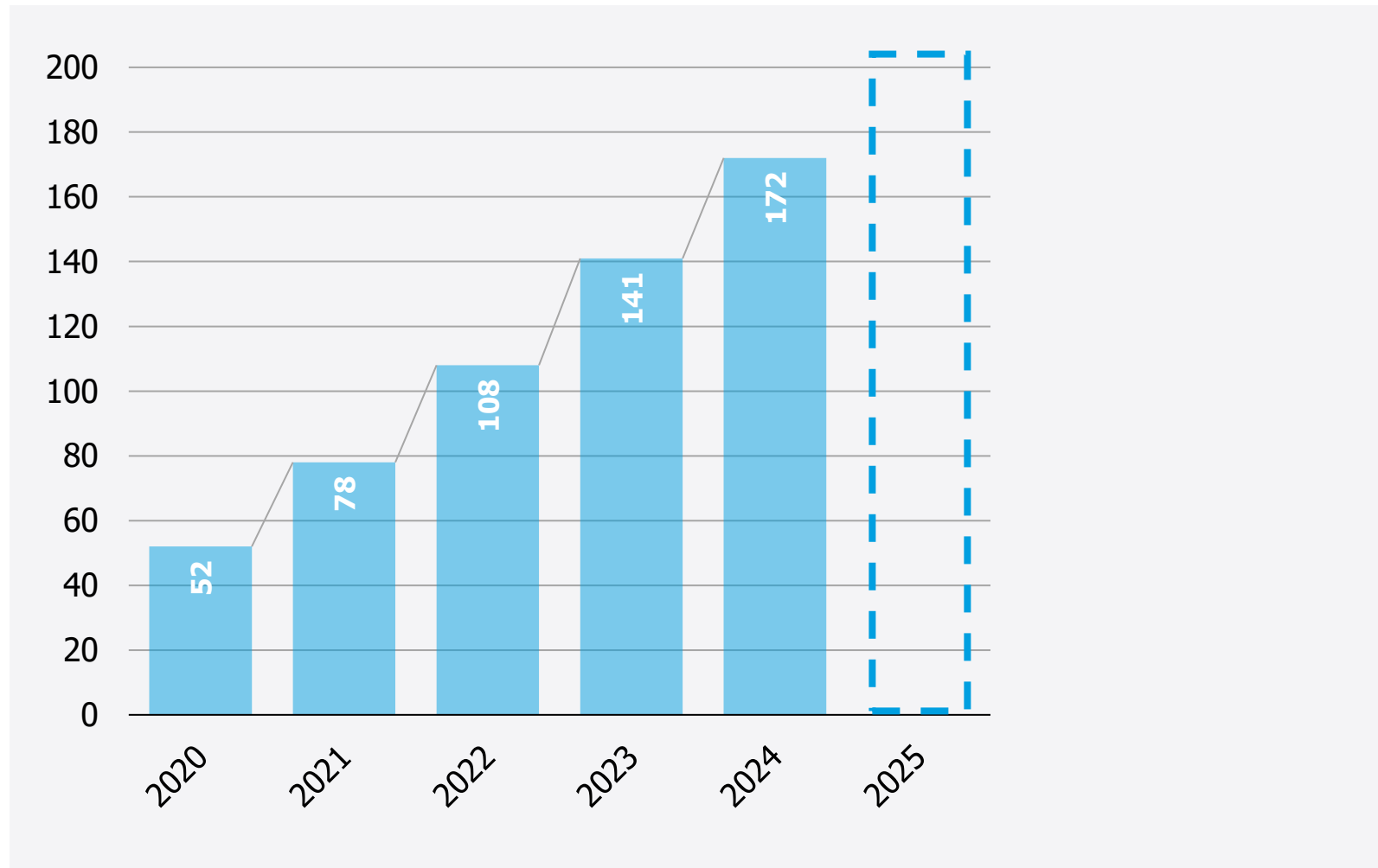
- Durchschnittliches jährliches Wachstum des Prämienvolumens 2015–2024: **+3,7%**
- Stabiles Wachstum vor allem bei Rechtsschutz-, Verkehrs-Service- und sonstigen Versicherungen gegen finanzielle Verluste
- See-, Luft-, & Transportversicherungen mit stagnierendem Prämienvolumen
- Kredit- und Kautionsversicherungen mit Rückgang

Quelle: FINMA

* Hochrechnung 2025 SVV basierend auf 69% Marktanteil

Kontinuierlicher Wachstumsmarkt für Cyberversicherung

Prämienvolumen Cyberversicherungen (in Mio. CHF)



- Auch für 2025 wird ein erneutes Wachstum geschätzt
- Marktdurchdringung ist jedoch weiterhin sehr tief: Bei rund 11 Prozent (2024) ist ein grosser Teil des Cyberrisikos daher noch nicht versichert

Quelle: FINMA

Für 2025 liegt nur eine Schätzung vor. Die hier aggregierten Prämienvolumen sind im Reporting der FINMA bereits in unterschiedlichen Sparten verbucht (Sach, Haft, Vermögensschäden, Andere, etc.) und daher nicht mit anderen Zahlen zu aggregieren.

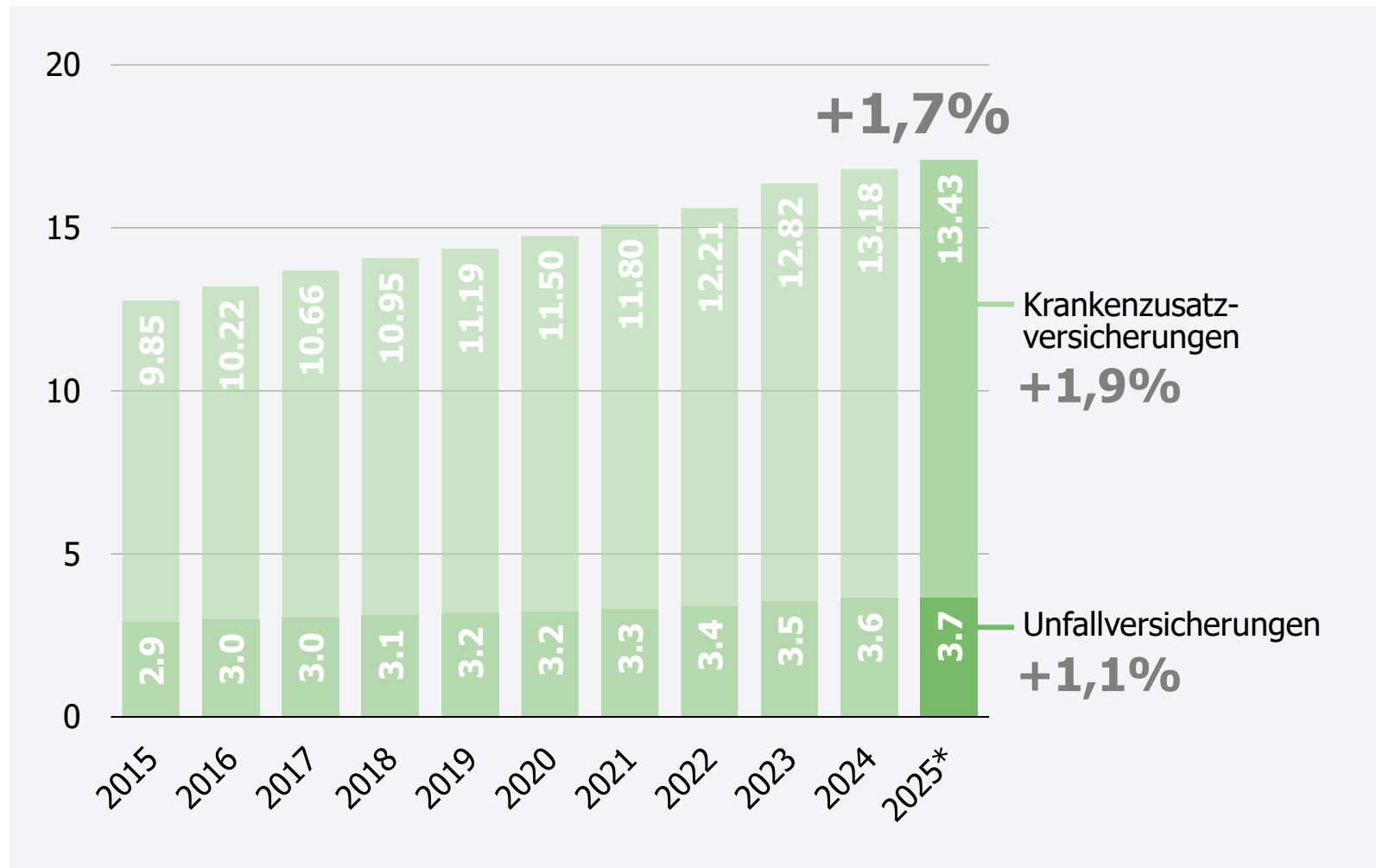
2

Krankenzusatz- & Unfallversicherungen



Verlangsamtes Wachstum im Bereich Kranken/Unfall

Prämienvolumen Krankenzusatz- und Unfallversicherungen (in Mrd. CHF)



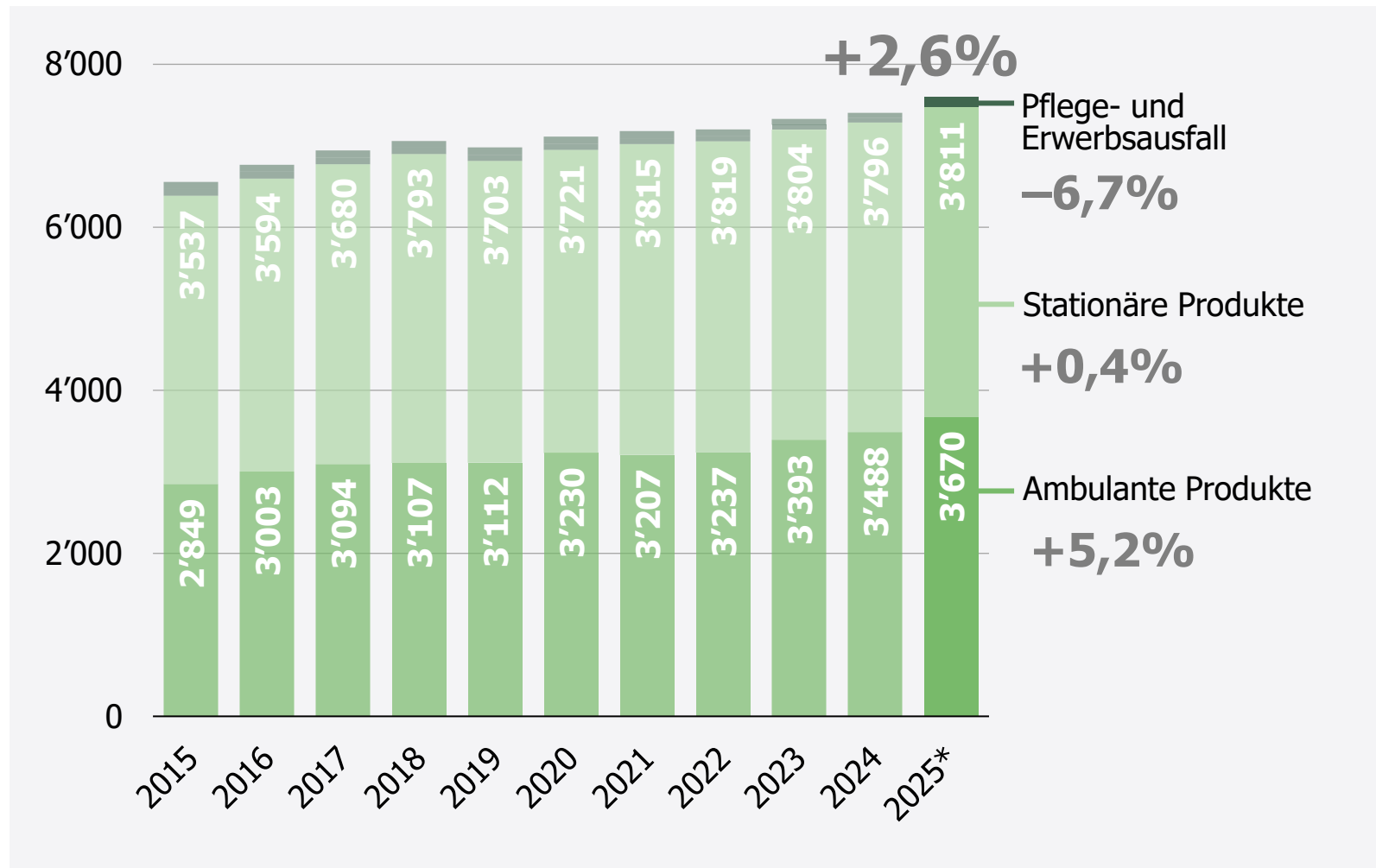
- Durchschnittliches jährliches Wachstum des Prämienvolumens 2015–2024: **+3,1%**

Quelle: FINMA

* Hochrechnung 2025 SVV basierend auf 83% Marktanteil

«Ambulant vor Stationär» zeigt Wirkung im Prämienvolumen

Prämienvolumen Freiwillige Einzelkrankenzusatzversicherung (in Mio. CHF)



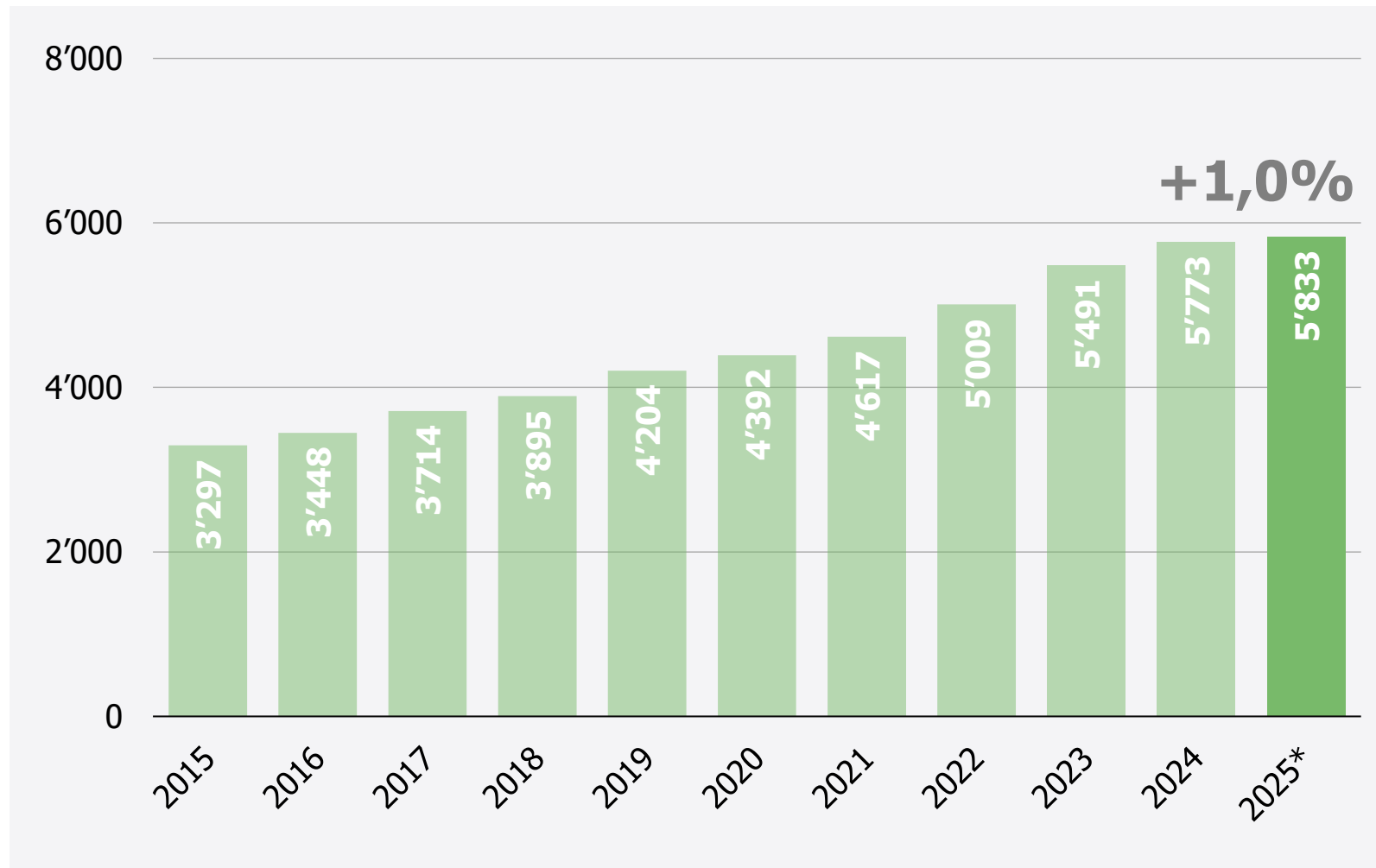
- Durchschnittliches jährliches Wachstum des Prämienvolumens 2015–2024: **+1,4%**
- Geringes Wachstum **stationärer Produkte**, das einerseits auf Neugeschäft und andererseits auf die Alterung des Bestandes zurückzuführen ist
- Im **ambulanten Bereich** sorgt primär ein Mengenwachstum sowie ein moderates Bestandswachstum für ein steigendes Prämienvolumen

Quelle: FINMA

* Hochrechnung 2025 SVV basierend auf 75% Marktanteil

Gedämpftes Prämienwachstum im KTG

Prämienvolumen Kollektivtaggeldversicherung nach VVG (KTG) (in Mio. CHF)



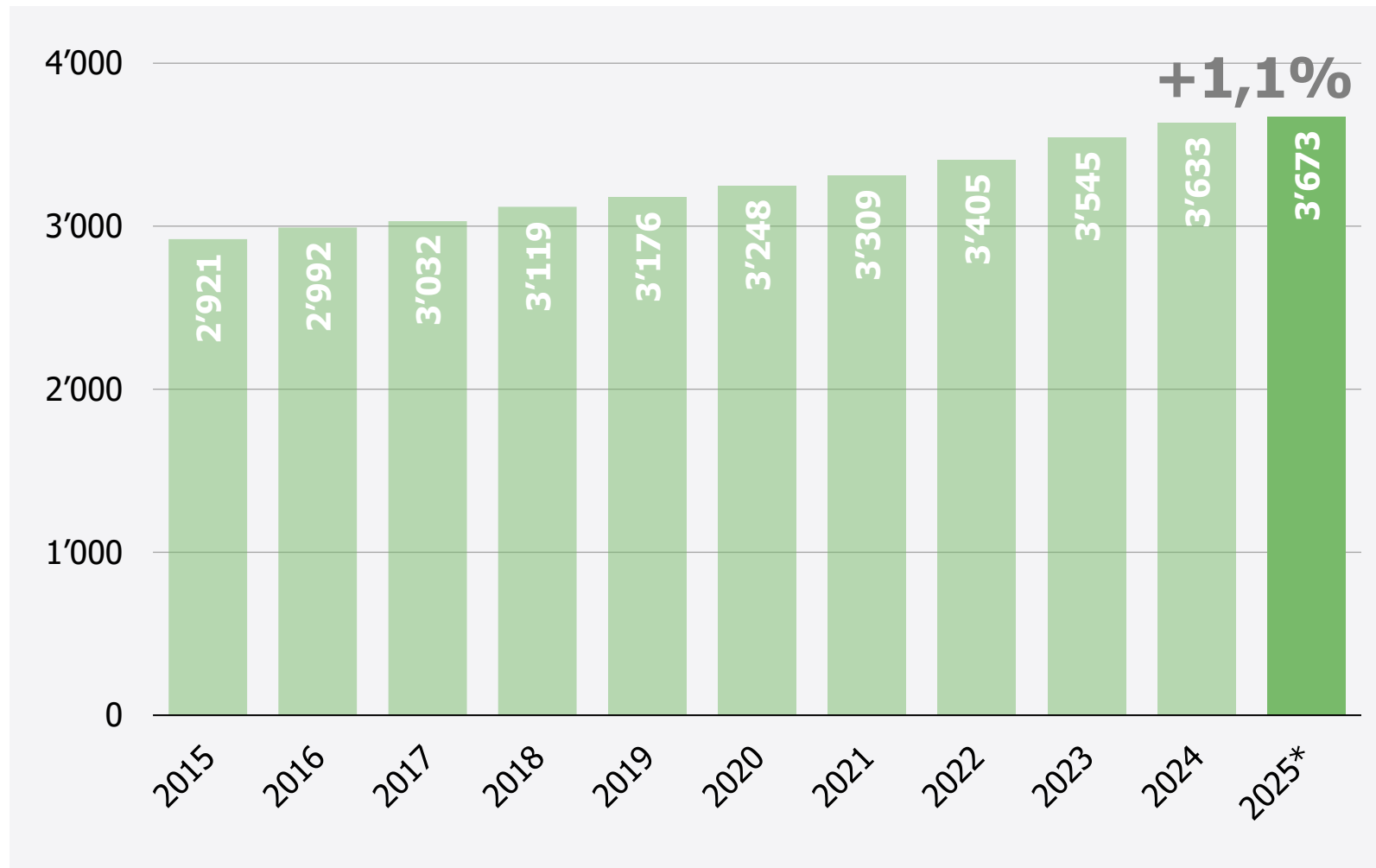
- Durchschnittliches jährliches Wachstum des Prämienvolumens 2015–2024: **+6,4%**
- Die Leistungskostensteigerung hat sich im Jahr 2025 nicht wie erwartet auf das Prämienvolumen durchgeschlagen

Quelle: FINMA

* Hochrechnung 2025 SVV basierend auf 89% Marktanteil

Moderates Wachstum bei Unfallversicherungen

Prämienvolumen Unfallversicherung (in Mio. CHF)



- Durchschnittliches jährliches Wachstum des Prämienvolumens 2015–2024: **+2,5%**
- Der moderate Anstieg im Prämienvolumen ist vor allem auf Prämienenerhöhungen aufgrund erhöhter Fallzahlen von Nichtberufsunfällen zurückzuführen

Quelle: FINMA

* Hochrechnung 2024 SVV basierend auf 89% Marktanteil

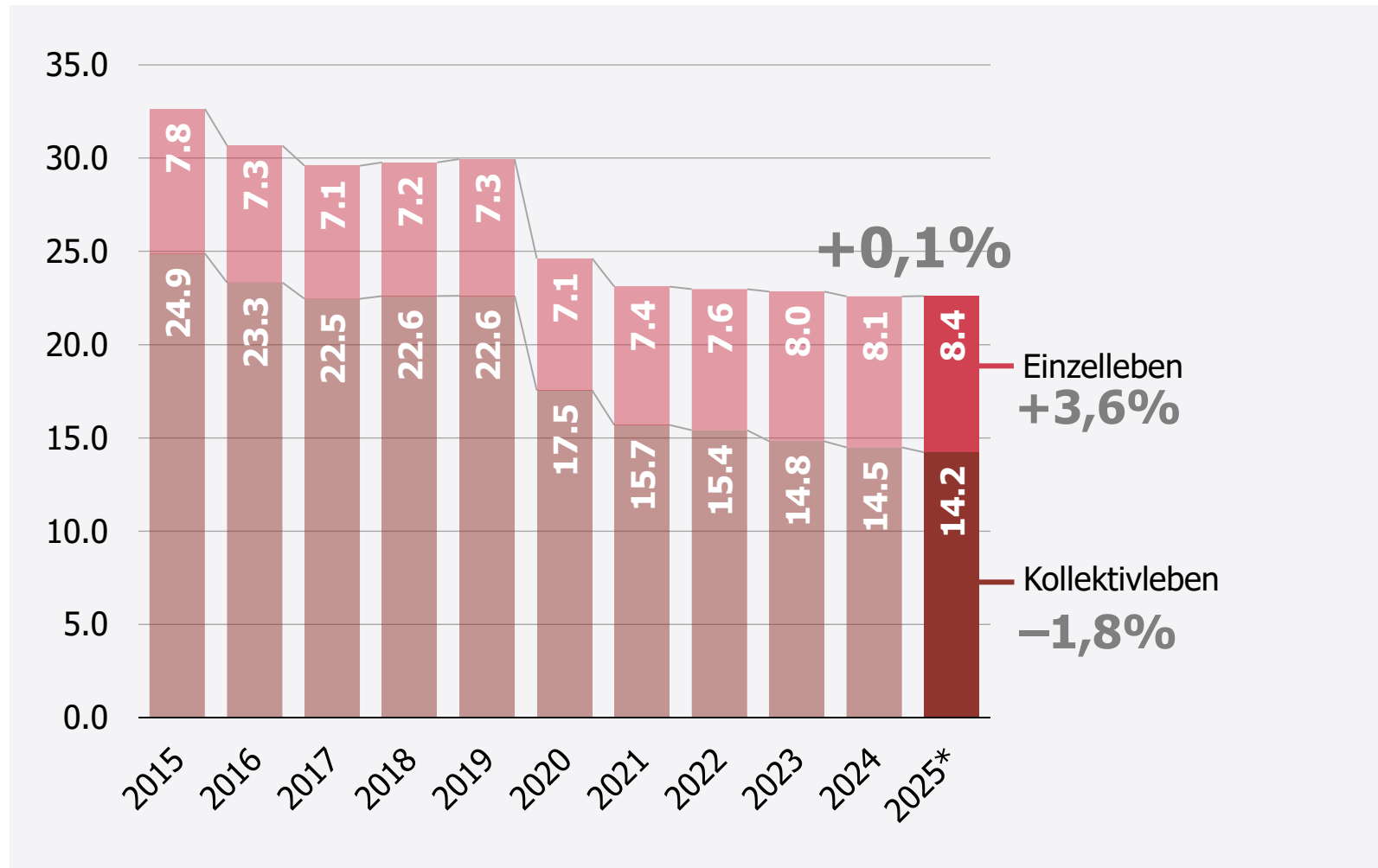
3

Lebensversicherungen



Trends im Lebensbereich setzen sich fort

Prämienvolumen Lebensversicherungen (in Mrd. CHF)



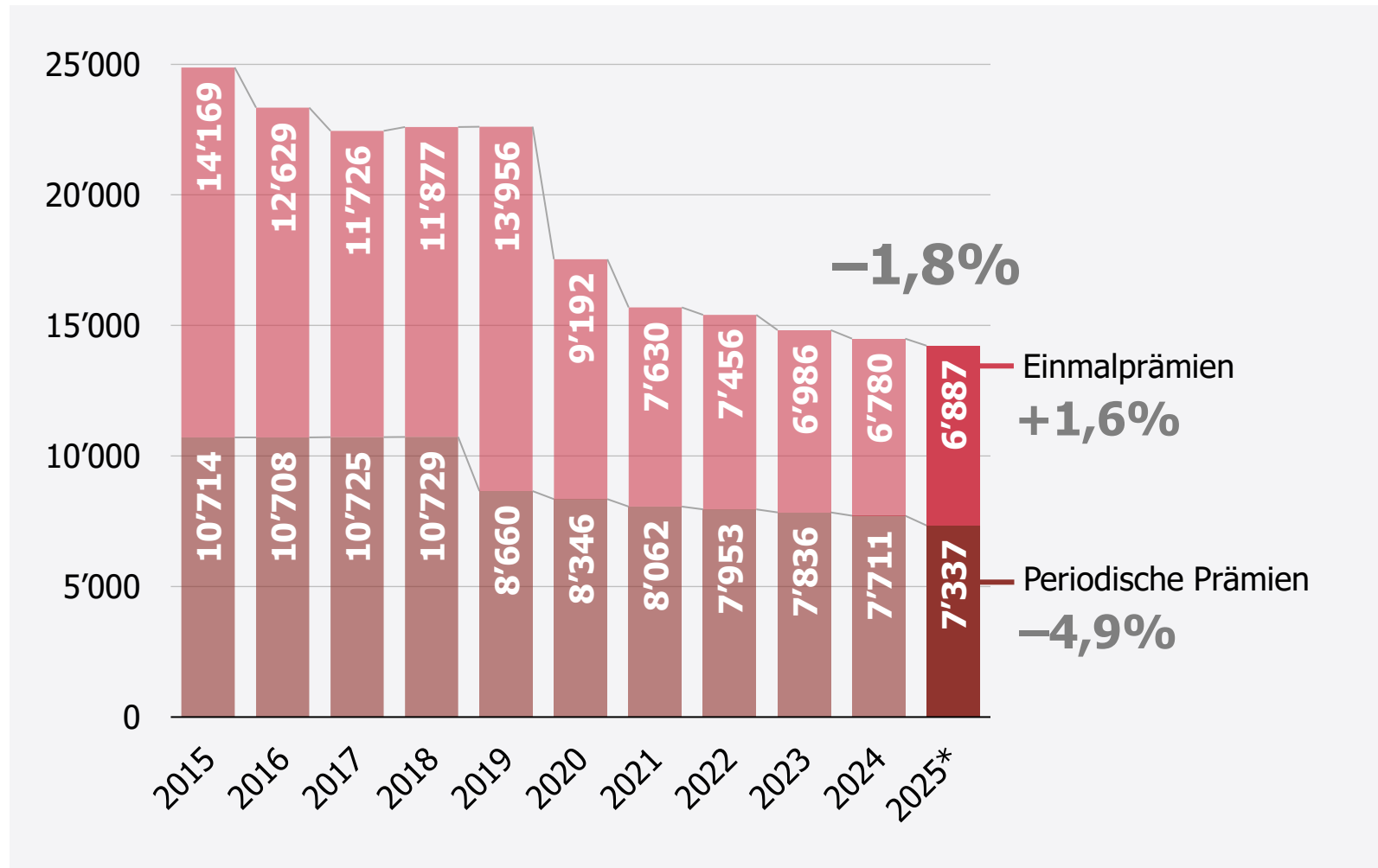
- Durchschnittliches jährliches Wachstum des Prämienvolumens 2015–2024: **−4,0%**

Quelle: FINMA

* Hochrechnung 2025 SVV für Einzelleben basierend auf 99% Marktanteil; für Kollektivleben basierend auf 98% Marktanteil

Fortsetzung des Trends zur Teilautonomie im Kollektivleben

Prämienvolumen Kollektivlebensgeschäft (in Mio. CHF)



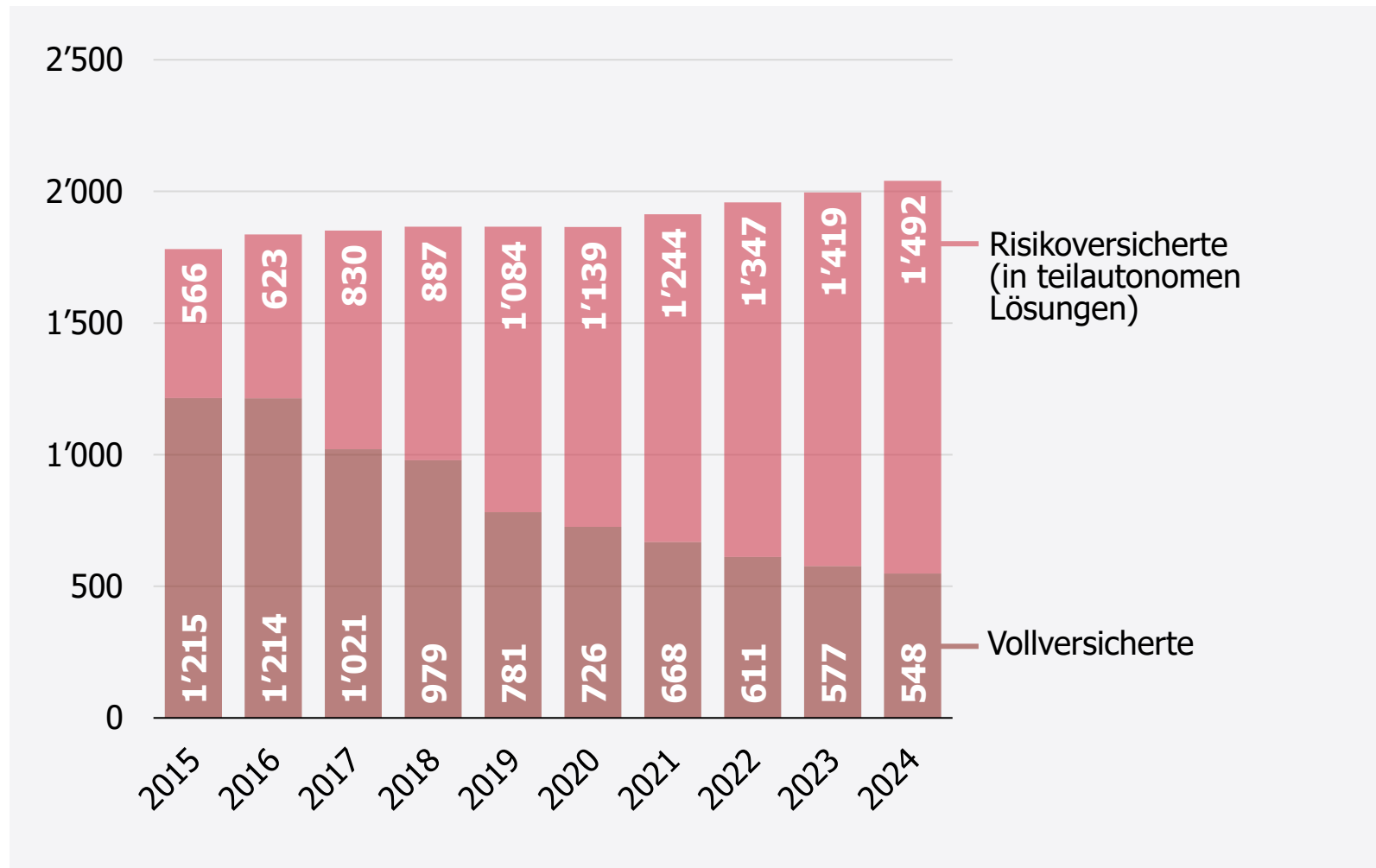
- Durchschnittliches jährliches Wachstum des Prämienvolumens 2015–2024: **–5,8%**
- Der Sprung im Jahr 2020 ist dem Austritt der AXA aus der Vollversicherung geschuldet.

Quelle: FINMA

* Hochrechnung 2025 SVV basierend auf 100% Marktanteil

Trend hin zur Teilautonomie hält an

Anzahl aktiv Versicherter bei Versicherern in der beruflichen Vorsorge (in Tsd.)

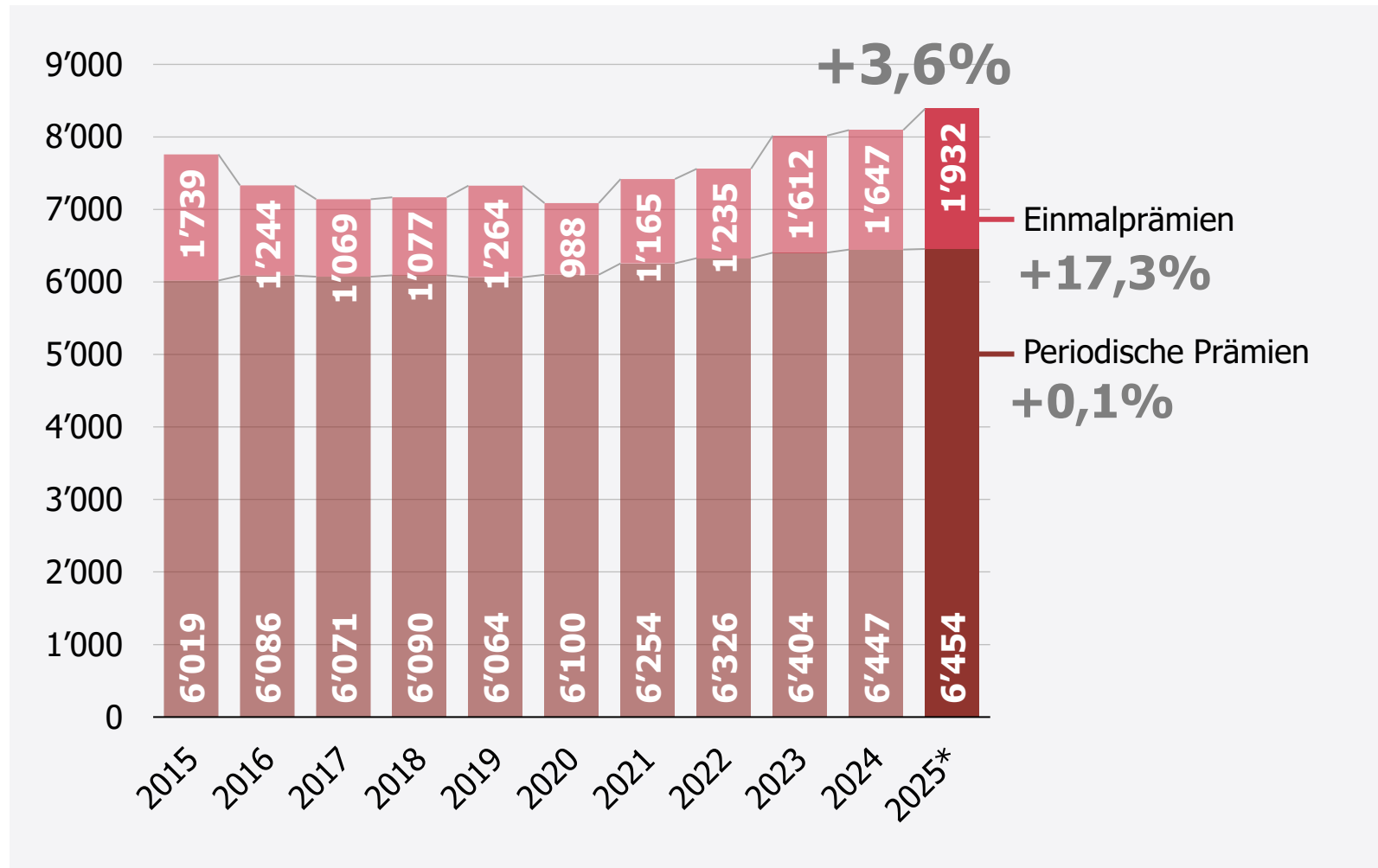


- Über die letzten zehn Jahre drehte sich das Bild: Während 2015 noch 68 Prozent der Kollektivlebensversicherten in einer **Vollversicherung** versichert waren, ist heute die grosse Mehrheit (2024: 73%) in einer **teilautonomen Lösung** versichert

Quelle: FINMA (Betriebsrechnung berufliche Vorsorge)

Einzelebengeschäft wächst dank starker Einmaleinlagen

Prämienvolumen Einzelebengeschäft (in Mio. CHF)



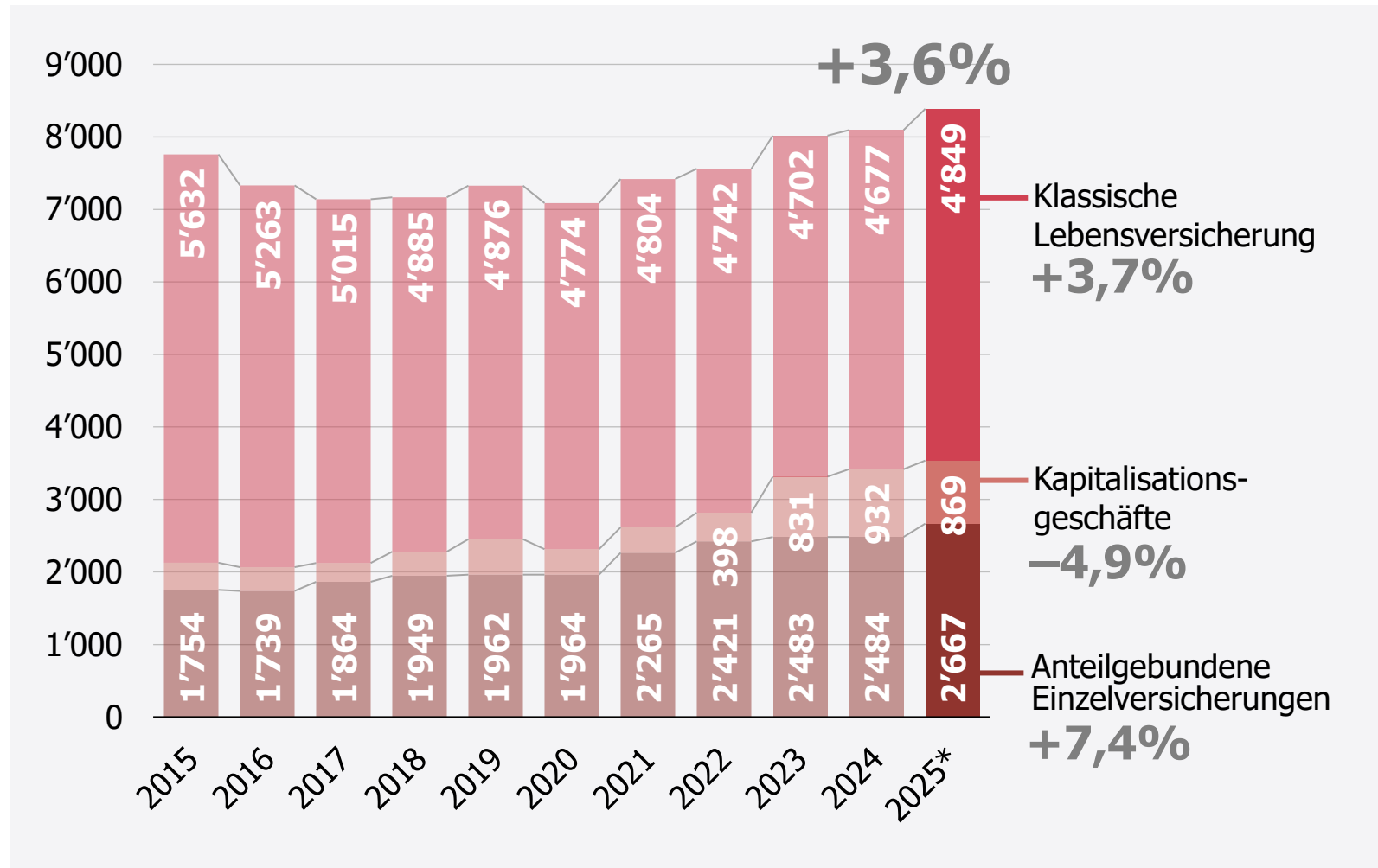
- Durchschnittliches jährliches Wachstum des Prämienvolumens 2015–2024: **-4,0%**
- **Einmaleinlagen** erneut mit einem deutlichen Plus
- **Periodischen Prämien** stagnierten 2025 dagegen

Quelle: FINMA

* Hochrechnung 2025 SVV basierend auf 99% Marktanteil

Einzelebengeschäft wächst dank starker Einmaleinlagen

Prämienvolumen Einzelebengeschäft, Aufteilung in Angebotsvarianten (in Mio. CHF)



- Deutliches Wachstum bei **klassischen Lebensversicherungen**
- Weiterhin solides Wachstum bei **Anteilgebundenen Einzelebensversicherungen**

Quelle: FINMA

* Hochrechnung 2025 SVV basierend auf 99% Marktanteil

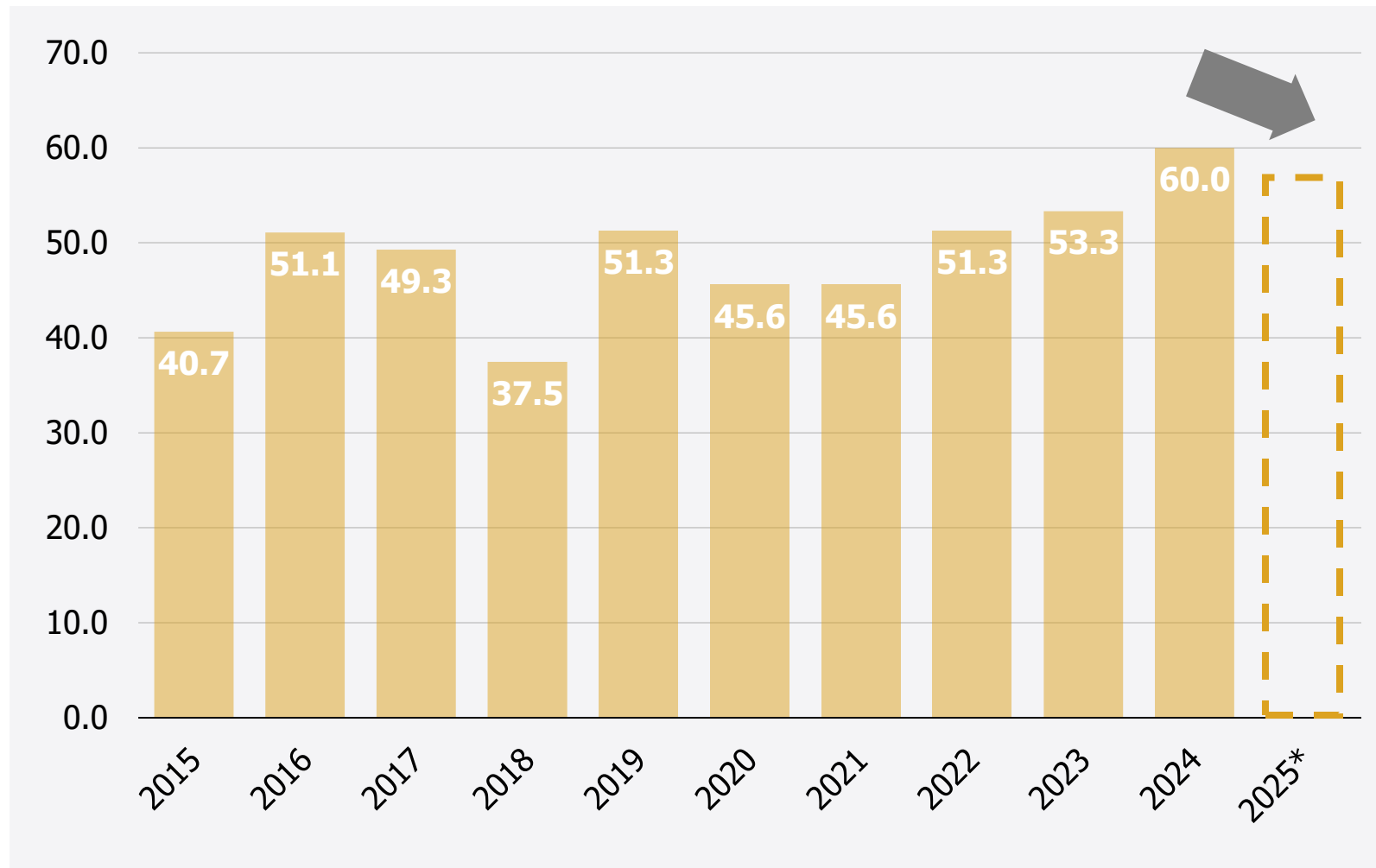
4

Rückversicherungen



Weicher Markt führt zu sinkendem Prämienvolumen

Prämienvolumen Rückversicherung (in Mrd. CHF)



- Durchschnittliches jährliches Wachstum des Prämienvolumens 2015–2024: **+4,4%**
- Gute Finanzergebnisse der letzten Jahre sowie eine relative Schadenarmut, sorgen für einen aufkommenden «weichen Markt» und damit sinkende Preise

Quelle: FINMA

* Schätzung des SVV; noch keine Prognose möglich